

Beograd, 28.12.2024.

# Kaspersky Year Overview

## Smart eGovernment 2024

kaspersky

Srđan Gligorić, Kaspersky

# 2024

1

novi virus  
svakog sata

1994

1

novi virus  
svakog minuta

2006

1

novi virus  
svakog sekunda

2011

411k

novih uzoraka  
dnevno

2023

?

novih uzoraka  
dnevno

2024

## Osnovni podaci

Osnovani 1997 i dalje vođeni od strane Jevgenija Kasperskog.

Prisutni na 6 kontinenata u više od 200 zemalja i teritorija.

Pružamo naprednu IT zaštituu domenu rešenja i usluga za pojedince i kompanije.

Naša misija je jednostavna —  
Izgradnja sigurnijeg sveta.

## Brojevi

> 5,000

Visoko kvalifikovanih stručnjaka.

US \$752 million

Globalni ne-auditovani IFRS prihod u 2022-oj.

>220,000

Korporativnih klijenata širom sveta.

>400,000,000

Korisnika širom sveta je zaštićeno našim tehnologijama.

Naša uloga u globalnoj IT bezbednosnoj zajednici

Učestvujemo u zajedničkim operacijama i istragama sajber kriminala sa globalnom zajednicom za IT bezbednost, međunarodnim organizacijama kao što je INTERPOL, agencijama za sprovođenje zakona i državnim CERT - ovima i SOC – ovima širom sveta.



INTERPOL

[Learn more](#)



[Learn more](#)



[Learn more](#)



[Learn more](#)

Izazovi fragmentisanog sveta u informacionoj bezbednosti?



Značaj odgovornosti i transparentnosti za korisnike

# Kaspersky Global Transparency Initiative



## Cyberthreat-related user data storage and processing

Malicious and suspicious files received from users of Kaspersky products in Europe, North and Latin America, the Middle East, and also countries in Asia-Pacific region are processed and stored in Switzerland.



## Transparency Centers

A facility for customers, partners and government stakeholders to review the company's code, software updates and threat detection rules, along with other activities.



## Independent reviews

Regular third-party assessment of internal processes to confirm the security of Kaspersky's processes and systems, including:

- Regular SOC 2 audits
- ISO 27001 certifications for the company's data systems



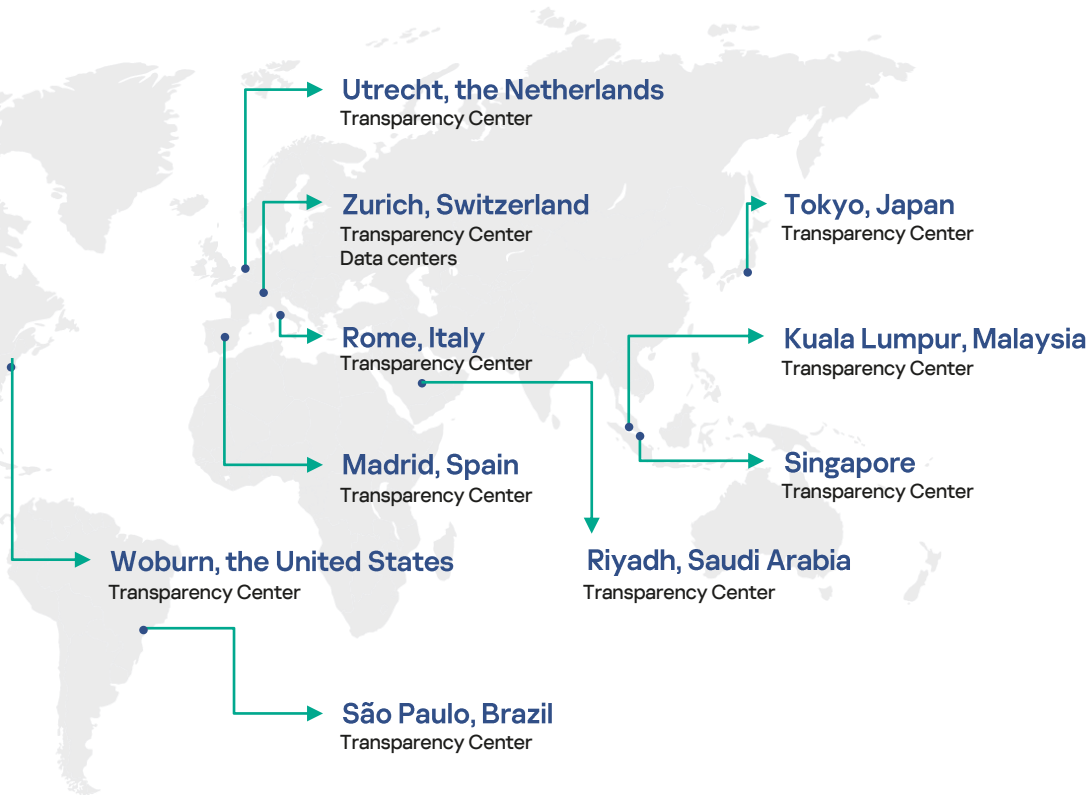
## Bug bounty program

Increased bug bounties up to \$100k for the most critical vulnerabilities aim to engage security researchers to supplement the company's own work in ensuring the security of its solutions.



## Transparency reports

Regular updates on how Kaspersky responds to requests from government and law enforcement agencies as well as to personal data-related requests from its own users.



# Više od 600 nagrada\*

Jedan od pet najvećih endpoint security vendora\*\*.

Kaspersky Internet Security nagrađen Top Rated 2022 godišnjom nagradom od strane nezavisne laboratorije za testiranje softvera AV-Comparatives\*\*\*.

Kaspersky EDR Expert kontinualno postiže vrhunske rezultate: 100% procenat otkrivanja pretnji u naprednim EDR testiranjima u 2022&2023 od strane SE Labs\*\*\*\*; 100% zaštita od targetiranih napada, i strateški lider od strane AV-Comparatives\*\*\*\*\*.

[Learn more](#)



\*The number includes independent test results of corporate and consumer products during 2013-2022.

\*\*The company was ranked fifth by IDC estimations in Worldwide Consumer Digital Life Protection Market Shares (9 June 2022)

\*\*\* Kaspersky's flagship home user security solution – Kaspersky Internet Security – was honored with the annual [Top Rated 2022](#) award for high results in 8 Real-World tests, 2 Malware Protection tests, 2 Performance tests, and Enhanced Real-World test of 2022.

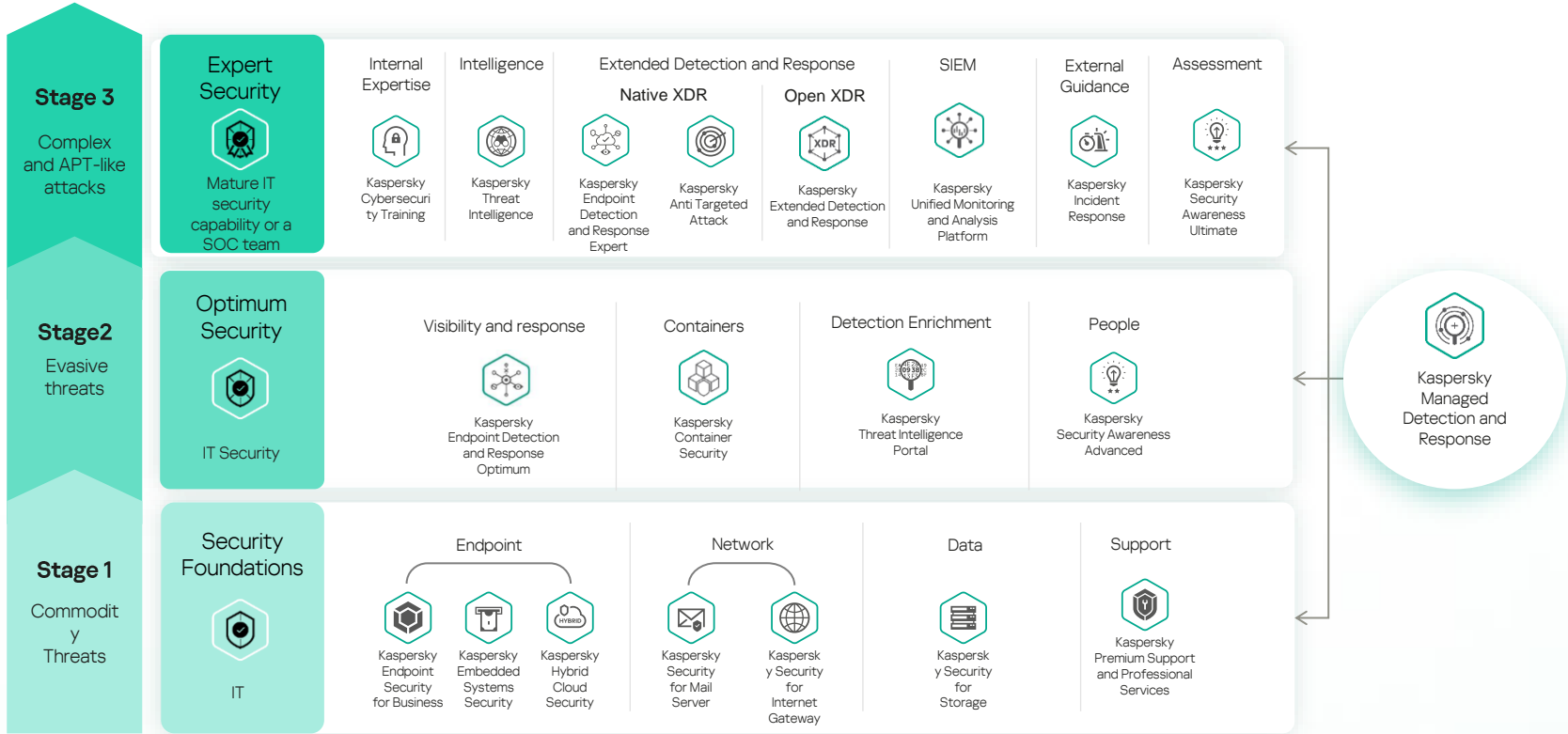
\*\*\*\* Enterprise Advanced Security EDR test reports of [2022](#) and [2023](#)

\*\*\*\*\* Endpoint Detection and Response test of [2022](#)

# Kaspersky Enterprise Solutions

## Targeted Solutions

- Kaspersky Industrial CyberSecurity
- Kaspersky Fraud Prevention
- Kaspersky Research Sandbox
- Kaspersky Threat Attribution Engine
- Kaspersky Private Security Network
- Kaspersky IoT Embedded Security

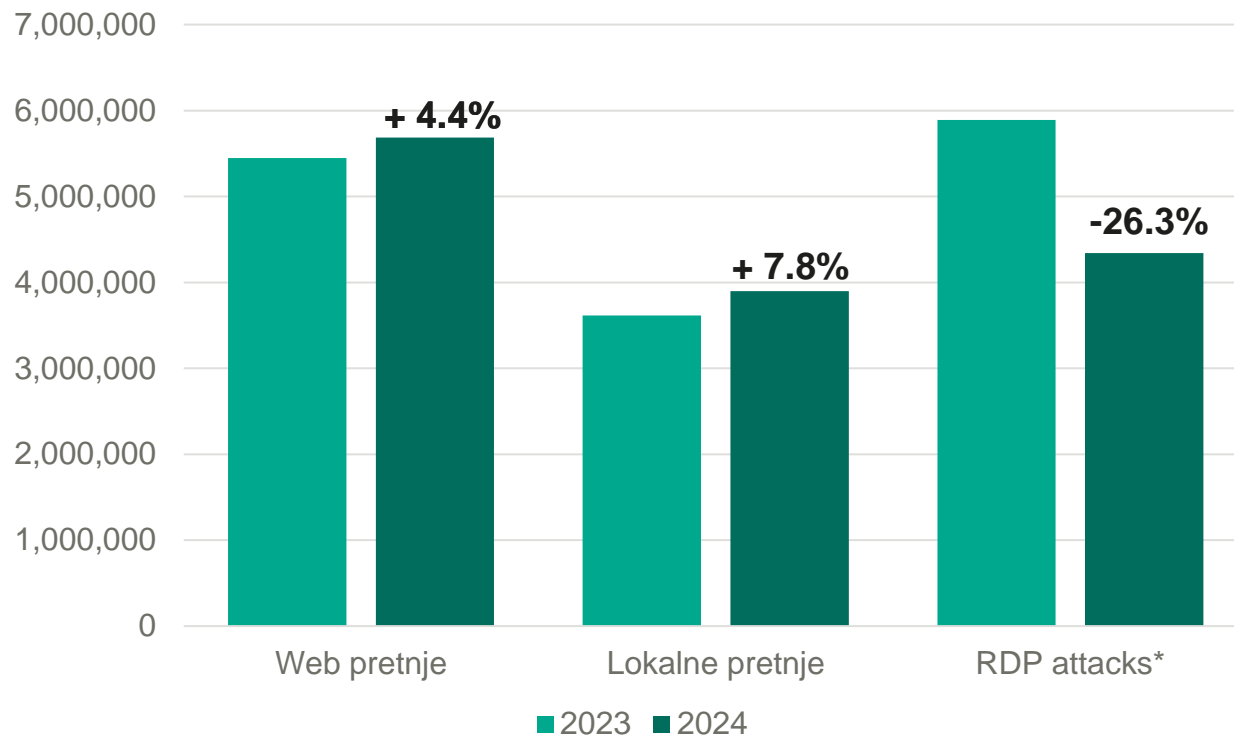




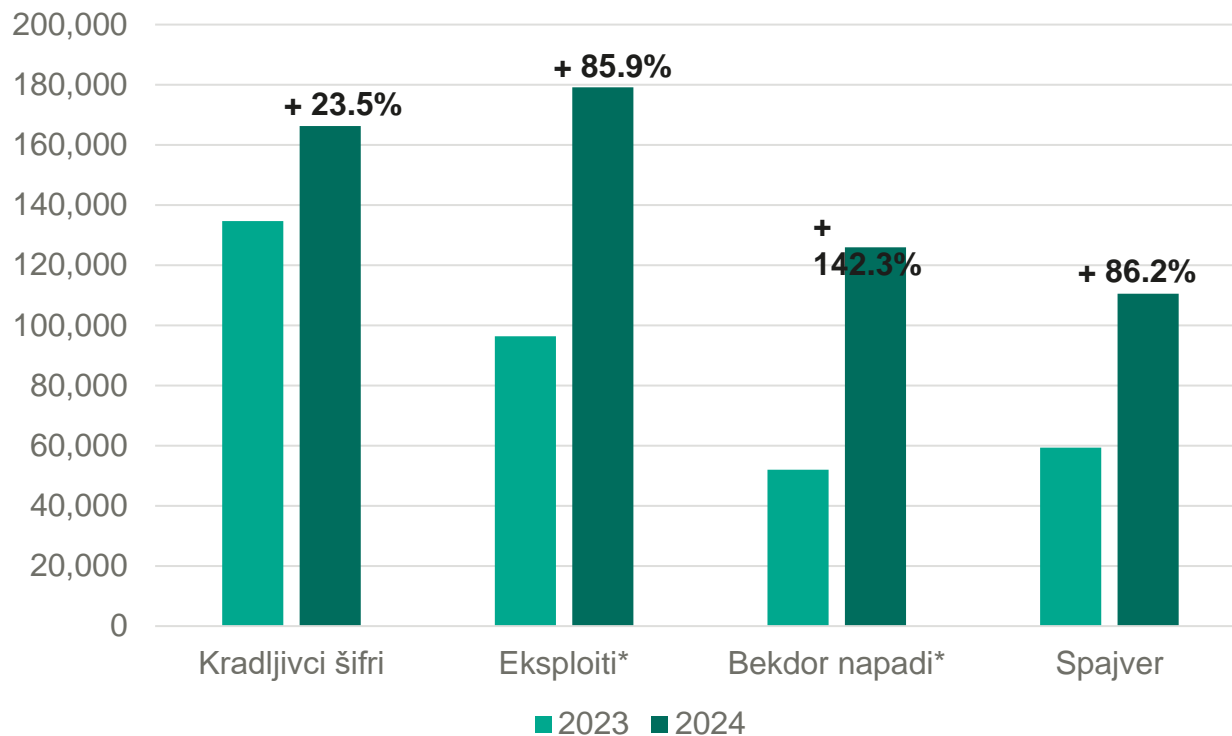
# Kakva je situacija u Srbiji?

Na osnovu anonimizovanih podataka prikupljenih sa KSN mreže Jan-Okt 2023 u odnosu na Jan-Okt 2024

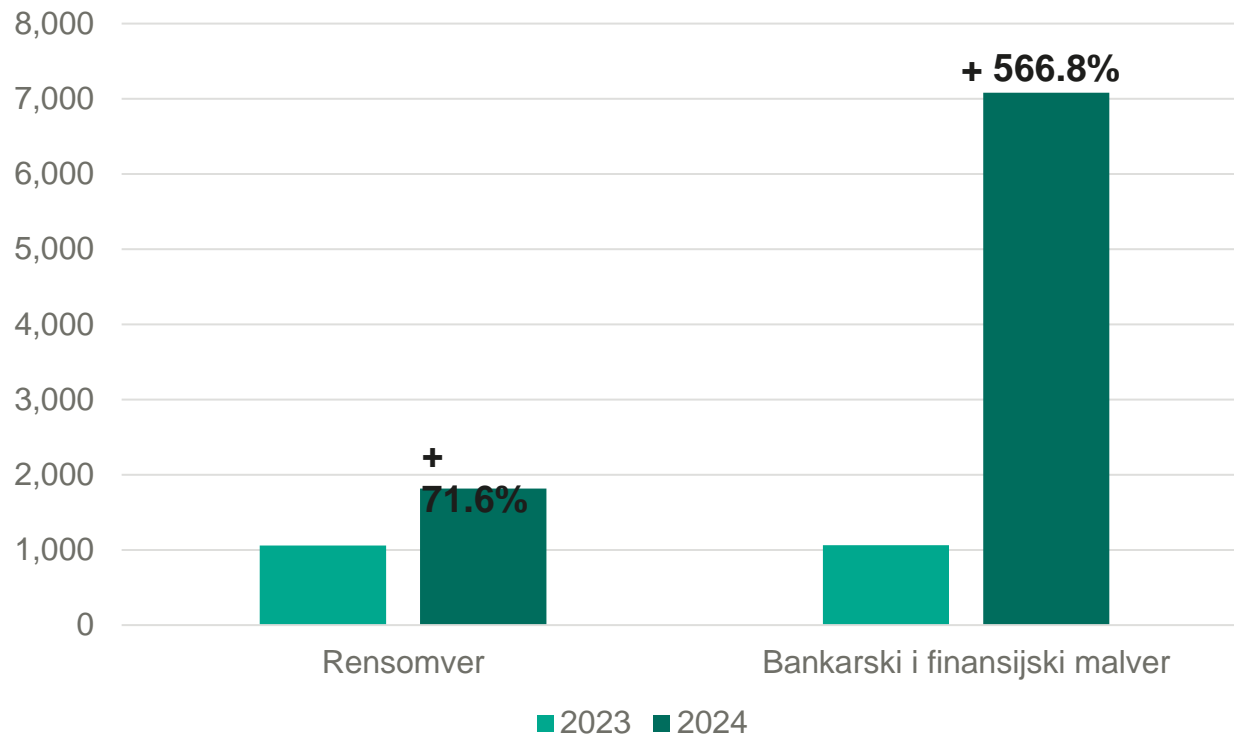
### Lokalni podaci - Srbija



## Lokalni podaci - Srbija



### Lokalni podaci - Srbija



# Kakva je situacija sa kompanijama?

Na osnovu globalnog istraživanja sprovedenog u oktobru 2024. na 27 globalnih tržišta, uključujući i 5 najvećih evropskih

U poslednjih 12 meseci...

14

**51%**

**svih kompanija je bilo žrtva  
sajbernapada**

**40%** je detektovalo maliciozni kod pokrenut unutar njihove mreže

**34%** je iskusilo napad koji je bio podržan voljnom ili nesvesnom aktivnošću zaposlenog

**32%** je imalo proboj mreže sa javnog klauđa

**19%**

**kompanija je prijavilo krađu  
podataka**

**11%** velikih enterprise kompanija

**13%** srednjeg i manjeg enterprise  
segmenta

**28%** malih i srednjih kompanija

**>US\$2.000.000**  
je prosečan trošak  
napada za **65%**  
velikih **enterprise**  
**kompanija**

- 9% ispod US\$100.000
- 9% između US\$100.000-US\$500.000
- 7% između US\$500.000-US\$1.000.000
- 8% između US\$ 1.000.000-US\$2.000.000





# I mala i srednja preduzeća su imala velike troškove usled napada



**99%**

**Svih kompanija prijavilo je  
smetnje u aktivnostima u  
različitim sektorima**

**42%** komunikacije (interne i eksterne)

**40%** marketing automatizacija

**35%** podrška klijentima

**32%** razvoj proizvoda ili proizvodnja

**32%** logistika i isporuka

**29%** CRM, prodaja

**25%** kupovina i prodaja

**16%** plate

# 10%

**Svih kompanija\*** štiti sve svoje korporativne desktop laptop računare; samo **8%** štiti sve korporativne mobilne telefone

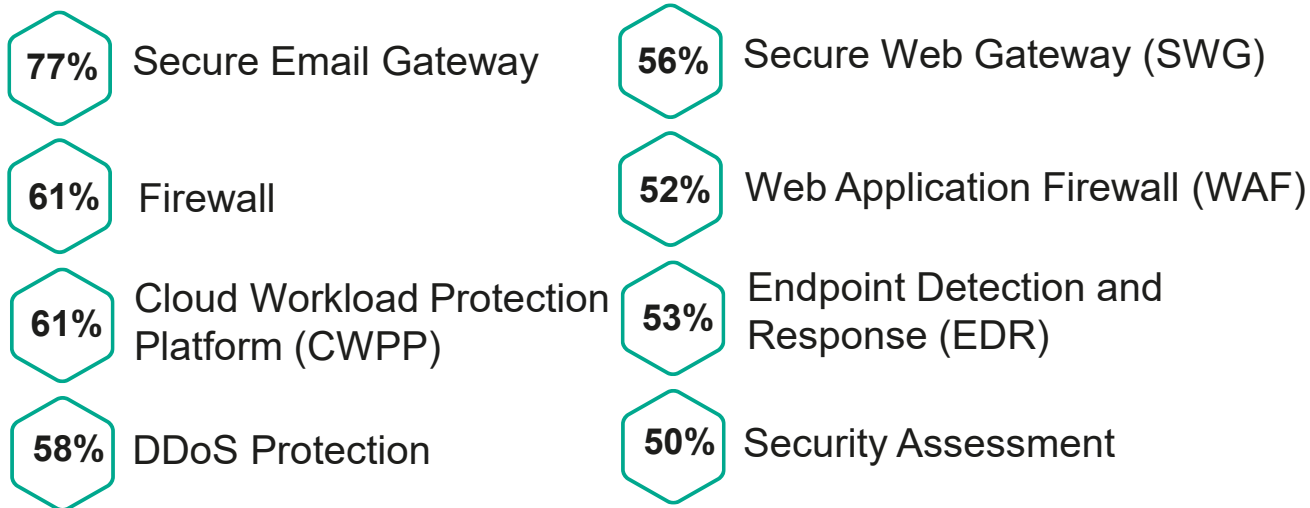
**66.3%** svih korporativnih desktop i laptop uređaja je zaštićeno endpoint rešenjem

**64.5%** svih korporativnih mobilnih uređaja je zaštićeno endpoint rešenjem

**58%** svih enterprise kompanija i **46%** malih i srednjih kompanija koristi profesionalne sajberbezbednosne trening servise

\* Istraživanje je obuhvatilo 27 zemalja širom sveta, uključujući i 5 najvećih evropskih

# 100% kompanija primenjuje ili razmišlja o primeni endpoint zaštite



# Šta je sa pojedincima?

Na osnovu podataka dobijenih od SubsCrab servisa i globalnog istraživanja koje je uključivalo 1000 učesnika iz Srbije a sprovedeno o u martu 2024. godine

# 784€

**godišnje\* za 7.5 servisa  
pretplate (globalni prosek je  
895€ za 12 servisa)**

## TOP5 servisa u Srbiji:

- **YouTube Premium**
- **Spotify**
- **iCloud+**
- **Netflix**
- **Google One**

Ali i statistika digitalnog uhođenja...

**55%**

**Ispitanika je izjavilo da je (ili veruje da je) bilo uhođeno putem primene neke od tehnologija**

**15%** kroz aplikaciju na telefonu

**8%** kroz pristup web kameri

**7%** kroz aplikaciju za laptop

**5%** kroz neki od uređaja za praćenje

**4%** kroz pametni kućni uređaj

# 21%

**Je iskusilo neki oblik digitalnog uznemiravanja od osobe sa kojom su u romantičnoj vezi**

**8%** je dobilo neželjene Email poruke, SMS ili poruke na društvenim medijima

**7%** je bilo snimano ili slikano bez njihovog znanja ili pristanka

**5%** je fizički bilo uhođeno

**4%** je iskusilo hakovanje naloga na društvenim medijima ili emaila od strane te osobe

**1%** je imalo stalkerver ili alatku za monitoring instaliranu na uređaju bez njihovog pristanka





**Zaključak**

# Hvala na pažnji

kaspersky